

**Upisi.hr**



**Nacionalni informacijski sustav prijave i upisa u srednje škole**

**Upute za planiranje strukture upisa**

**Zagreb, 2015.**

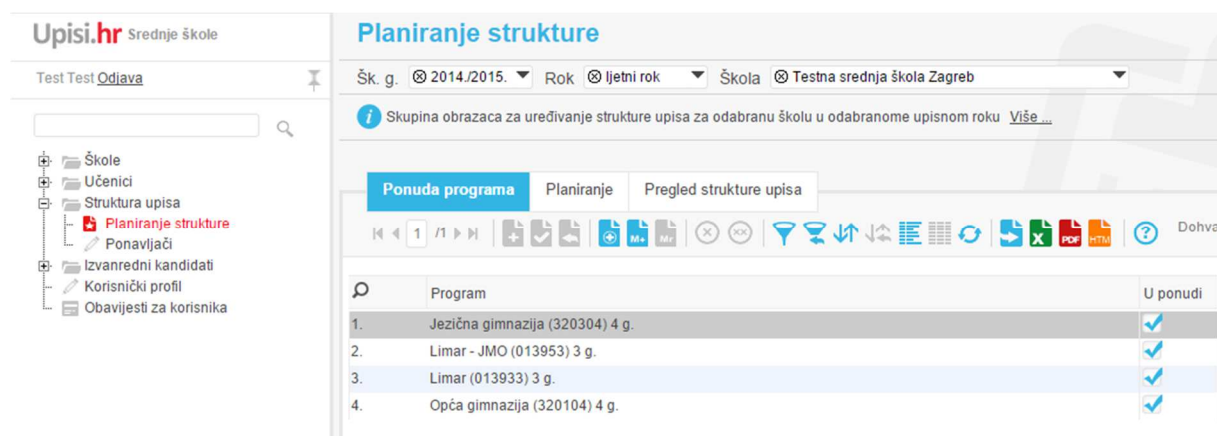
# Sadržaj

1. Postupci u školi.....	1
--------------------------	---

## 1. Postupci u školi

Struktura upisa planira se u skupu obrazaca i izvješća dostupnim na poveznici *Struktura upisa / Planiranje strukture*. Pri tome u parametrima aplikacije na vrhu zaslona mora biti odabran ljetni rok tekuće školske godine.

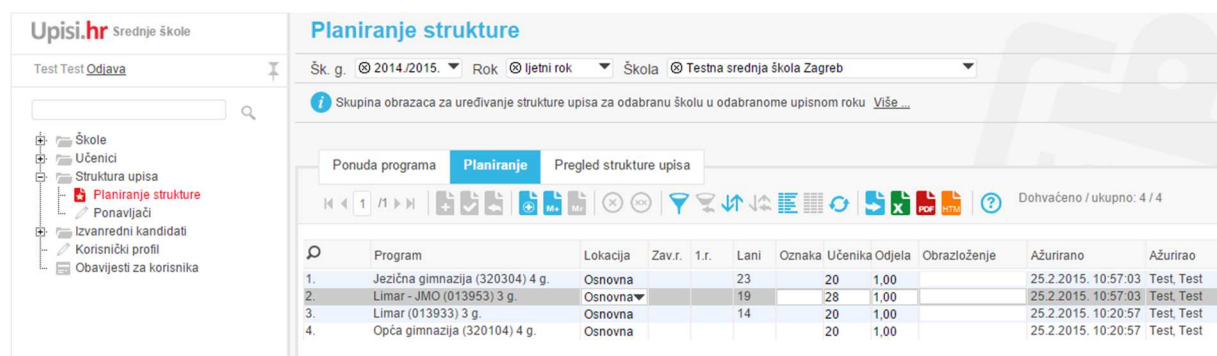
Prvo je u obrascu *Ponuda programa* potrebno odabrati programe koji će biti ponuđeni učenicima u postupku prijave. Prikazuju se samo programi koji u e-Matici imaju status Aktivan – dopušten upis i za koji škola ima valjano odobrenje. Uz svaki program koji će se nuditi potrebno je označiti kvačicu u stupcu *U ponudi*. Ako škola nema namjeru planirati upis u neke od označenih programa, moguće ih je izbrisati iz ponude odznačavanjem kvačice u stupcu *U ponudi*.



The screenshot shows the 'Planiranje strukture' interface in the 'Ponuda programa' tab. The interface includes a sidebar with navigation options, a search bar, and a main content area with a table of programs. The table has columns for 'Program' and 'U ponudi'. The programs listed are:

Program	U ponudi
1. Jezična gimnazija (320304) 4 g.	<input checked="" type="checkbox"/>
2. Limar - JMO (013953) 3 g.	<input checked="" type="checkbox"/>
3. Limar (013933) 3 g.	<input checked="" type="checkbox"/>
4. Opća gimnazija (320104) 4 g.	<input checked="" type="checkbox"/>

Odabrani programi prikazat će se u obrascu *Planiranje*:



The screenshot shows the 'Planiranje strukture' interface in the 'Planiranje' tab. The interface includes a sidebar with navigation options, a search bar, and a main content area with a table of programs. The table has columns for 'Program', 'Lokacija', 'Zav. r.', '1.r.', 'Lani', 'Oznaka Učenika', 'Odjela', 'Obrazloženje', 'Ažurirano', and 'Ažurirao'. The programs listed are:

Program	Lokacija	Zav. r.	1.r.	Lani	Oznaka Učenika	Odjela	Obrazloženje	Ažurirano	Ažurirao
1. Jezična gimnazija (320304) 4 g.	Osnovna			23	20	1,00		25.2.2015. 10:57:03	Test, Test
2. Limar - JMO (013953) 3 g.	Osnovna			19	28	1,00		25.2.2015. 10:57:03	Test, Test
3. Limar (013933) 3 g.	Osnovna			14	20	1,00		25.2.2015. 10:20:57	Test, Test
4. Opća gimnazija (320104) 4 g.	Osnovna				20	1,00		25.2.2015. 10:20:57	Test, Test

Škola treba za svaki od programa odrediti broj učenika koji planira upisati u sljedeću školsku godinu i, ako je potrebno, kombinirati programe u kombinirane razredne odjele. Broj razrednih odjela za svaki program izračunat će se automatski.

Pri planiranju može pomoći izvješće *Učenici / Upisani učenici / Upisani po godinama*, u kojemu je moguće vidjeti ukupan broj upisanih u odabrani razred i program na razini županije u nekoliko prethodnih godina. Ako se želi dobiti ukupan broj upisanih u neki razred, parametar *Program* može se ostaviti praznim. U ovom izvješću odabirom 8. razreda škola može vidjeti podatak o broju učenika koji ove školske godine završavaju 8. razred u pojedinoj županiji.

Upisi.hr Srednje škole

Test Test **Odjava**

Šk. g. 2014./2015. Rok ljetni rok Razred 8. razred osnovne škole Program --

Upisani učenici **Više...**

Upisani po godinama Upisani po programima

Dohvaćeno / ukupno: 21 / 21  
Podatci dohvaćeni prije manje od minuta


	Županija	2011./2012.	2012./2013.	2013./2014.	2014./2015.
1	Bjelovarsko-bilogorska	1198	1139	1300	1187
2	Brodsko-posavska	2013	1964	1908	1776
3	Dubrovačko-neretvanska	1423	1236	1242	1228
4	Grad Zagreb	8137	7933	7403	7245
5	Istarska	1506	1684	1759	1827
6	Karlovačka	1038	913	1159	1179
7	Koprivničko-križevačka	1223	1242	1237	1140
8	Krapinsko-zagorska	804	1428	1422	1330
9	Ličko-senjska	527	467	478	462
10	Međimurska	1202	1141	1211	1208

Korisne su i sljedeće informacije vidljive u obrascu *Planiranje*:

Zav.r.	Broj učenika upisanih u završni razred u odabranoj školskoj godini u e-matici.
1.r.	Broj učenika upisanih u prvi razred u odabranoj školskoj godini u e-matici.
Lani	Broj učenika odobrenih u prethodnome ljetnom roku.

Ako se prilikom unosa podataka napravi pogreška, sustav će nakon spremanja redak s greškom označiti crvenom bojom:

	Program*	Lokacija	Zav.r.	1.r.	Lani	Oznaka	Učenika	Odjela	Obrazloženje
1.	Jezična gimnazija (320304) 4 g.	Osnovna			23		20	1,00	
2.	Limar - JMO (013953) 3 g.	Osnovna			19		29		
3.	Limar (013933) 3 g.	Osnovna			14		20	1,00	
4.	Opća gimnazija (320104) 4 g.	Osnovna					20	1,00	

Tekst poruke o prirodi greške može se doznati tako da se strelica miša dovede iznad ikone :

	Program*	Lokacija	Zav.r.	1.r.	Lani	Oznaka	Učenika	Odjela	Obrazloženje
1.	Jezična gimnazija (320304) 4 g.	Osnovna			23		20	1,00	
2.	Limar - JMO (013953) 3 g.	Osnovna			19		29		
3.	Limar (013933) 3 g.	Osnovna			14		20	1,00	
4.	Opća gimnazija (320104) 4 g.	Osnovna					20	1,00	

Neispravno zadan broj učenika u odjelu - pojedinačni odjel ne može biti manji od 20 ni veći od 28; Potrebno je zadati broj odjela

U primjeru sa slike planira se razredni odjel veličine 29 učenika. Nije moguće planirati pojedini razredni odjel (osim ako je riječ o razrednom odjelu na otoku, području od posebne državne skrbi, brdsko-planinskom području i razrednom odjelu u kojem se izvodi program za pripadnike nacionalne manjine, prilagođenome i posebnome programu za učenike s teškoćama u razvoju ili u privatnoj školi s pravom javnosti) veličine manje od 20 učenika niti veličine veće od 28 učenika.

Programi se kombiniraju u kombinirane razredne odjele tako da se dva do najviše tri programa označe istom oznakom kombiniranoga razrednog odjela. Skupina učenika pojedinoga programa obrazovanja u kombiniranom razrednom odjelu ne smije biti manja od 6 učenika u istom programu obrazovanja. Oznaka kombiniranoga odjela može biti samo jedno slovo. Uz obrazovne programe koji se žele kombinirati u istome odjelu potrebno je postaviti istu oznaku kombiniranog odjela. Oznaka kombiniranog odjela može i ne mora odgovarati stvarnom nazivu toga razrednog odjela. U primjeru na sljedećoj slici ispravno su kombinirani Autolimar i Limar:

🔍	Program	Lokacija	Zav.r.	1.r.	Lani	Oznaka	Učenika	Odjela	Obrazloženje
1.	Jezična gimnazija (320304) 4 g.	Osnovna			23		20	1,00	
2.	Limar - JMO (013953) 3 g.	Osnovna			19		20	1,00	
3.	Opća gimnazija (320104) 4 g.	Osnovna					20	1,00	
4.	Autolimar (014033) 3 g.	Osnovna			14	A	10	0,50	
5.	Limar (013933) 3 g.	Osnovna			14	A	10	0,50	

Sustav će dojaviti odgovarajuću poruku o pogrešci pri pokušaju kombiniranja:

- Više od tri programa
- Dva četverogodišnja programa
- Programa različitog trajanja
- JMO i klasičnog programa
- Programa za učenike s teškoćama i programa koji nisu za učenike s teškoćama

U sljedećemu primjeru neispravno se kombiniraju JMO i klasični limar:

🔍	Program	Lokacija	Zav.r.	1.r.	Lani	Oznaka	Učenika	Odjela	Obrazloženje
1.	Autolimar (014033) 3 g.	Osnovna			14		20	1,00	
2.	Jezična gimnazija (320304) 4 g.	Osnovna			23		20	1,00	
3.	Opća gimnazija (320104) 4 g.	Osnovna					20	1,00	
4.	⚠️ Limar - JMO (013953) 3 g.	Osnovna			19	A	20		
5.	⚠️ Limar (013933) 3 g.	Osnovna			14	A	10		

I ovdje se tekst poruke o prirodi greške može doznati tako da se strelica miša dovede iznad ikone ⚠️. U ovome primjeru načinjena je i dodatna greška jer bi kombinirani razredni odjel bio veličine 30 učenika:

🔍	Program
1.	
2.	
3.	
4.	
5.	

Nedozvoljena kombinacija s ne-JMO programom "Limar"; Neispravno zadan broj učenika u odjelu - pojedinačni odjel ne može biti manji od 20 ni veći od 28; Potrebno je zadati broj odjela


Ako škola ima potrebu obrazložiti svoj plan, ulaskom u polje *Obrazloženje* otvorit će se prozor u kojemu se za svaki pojedini program može utipkati tekst obrazloženja.

Obrazloženje


Datoteka ▾ Izmijeni ▾ Umetni ▾ Pogled ▾ Oblikuj ▾ Tablica ▾ Alati ▾

Formati ▾ **B** *I* A A ▾ [List of icons]

Lorem ipsum dolor sit amet, nobis tacimates voluptatibus ut cum. Civibus forensibus vel at. Ex mei hinc facer recusabo. Ex graeco nostrud principes mei. Usu docendi eligendi atomorum te, eros liberavisse in vix. Nonummy accusamus splendide no pro, summo munere nostrum ius no.

Prozor se zatvara na klasičan način pritiskom na X ili tako da se stisne tipka *Esc*. **Načinjenu promjenu u tome prozoru potrebno je nakon zatvaranja prozora pohraniti kao i bilo koju drugu promjenu u retku, pritiskom na ikonu *Pohrana izmjena*  :**

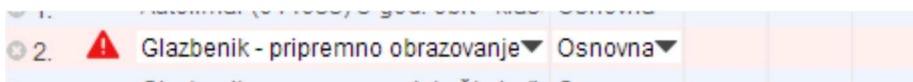
Program	Lokacija	Zav.r.	1.r.	Lani	Oznaka	Učenika	Odjela	Obrazloženje
1. Autolimar (014033) 3 g.	Osnovna ▾			14		20	1,00	Lorem ipsum dolor
2. Jezična gimnazija (320304) 4 g.	Osnovna			23		20	1,00	
3. Limar - JMO (013953) 3 g.	Osnovna			19		20	1,00	
4. Limar (013933) 3 g.	Osnovna			14		20	1,00	
5. Opća gimnazija (320104) 4 g.	Osnovna					20	1,00	

Ako škola u plan upisa želi dodati neki od ponuđenih programa na osnovnoj i na izdvojenoj lokaciji, može to načiniti pritiskom na ikonu *Novi zapis*  . U stupcu *Program* pojavit će se samo programi označeni na obrascu *Ponuda programa*. Za lokaciju je potrebno odabrati izdvojenu lokaciju jer se osnovna lokacija dodaje automatski pri označavanju programa u obrascu *Ponuda programa*.

Program*	Lokacija	Zav.r.	1.r.	Lani	Oznaka	Učenika	Odjela	Obrazloženje
1. Autolimar (014033) 3 g.	▾					0	0	
2.	Izdvojenja					0	0	
3.	Osnovna					0	0	
4.						0	0	

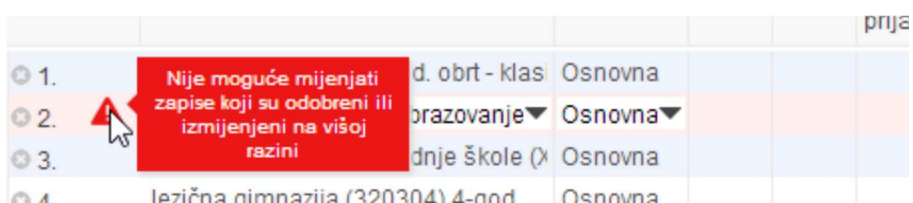
Škola može pratiti status svoga zahtjeva u izvješću Pregled strukture upisa. Ako osnivač odobri plan škole, škola ga više ne može mijenjati. Ako je potrebna naknadna izmjena, treba se izravno dogovoriti s osnivačem koji može omogućiti izmjene.

Pokušaj izmjene zahtjeva koji su osnivač ili škola već odobrili rezultirat će greškom prilikom pokušaja spremanja:



2.	Glazbenik - pripremno obrazovanje	Osnovna			
----	-----------------------------------	---------	--	--	--

Detaljnije objašnjenje greške može se vidjeti tako da se značka miša dovede nad crveni trokutić:



1.	d. obrt - klas	Osnovna			
2.	obrazovanje	Osnovna			
3.	dnje škole (X	Osnovna			
4.	Izvična gimnazija (320304) 4-od	Osnovna			

Nije moguće mijenjati zapise koji su odobreni ili izmijenjeni na višoj razini